

## RÉVÉLEZ LA BEAUTÉ DU BOIS

Cette teinture à base d'eau est idéale pour tout bois d'intérieur : meubles, armoires, boiseries, moulures, portes et planchers. Elle est presque sans odeur, ne relève pas le grain du bois et ne laisse aucune trace de chevauchement.

## MODE D'EMPLOI

### 1 Préparation

S'assurer que la surface à teindre est exempte de vernis, de graisse, d'huile, de poli ou de cire; qu'elle est propre et sèche.

### 2 Ponçage

Poncer la surface avec un papier abrasif de grain 150.

### 3 Application

Bien agiter la teinture, l'appliquer à l'aide d'une éponge, puis l'essuyer à l'aide d'un chiffon sans charpie en suivant le sens du grain du bois. Laisser sécher 3 à 4 h.

### 4 Protection

Pour sceller et protéger la teinture, appliquer un vernis Passeport Élite.



300 Bois de grange - Barn Wood



305 Chêne espagnol - Spanish Oak



301 Chêne doré - Golden Oak



306 Noisette - Hazelnut




302 Muscade - Nutmeg



307 Blanc antique - Antique White



303 Noyer foncé - Dark Walnut



308 Cacaotier - Cocoa



304 Naturel - Natural



309 Blé - Wheat

**Important :** Les couleurs contenues dans ce dépliant sont présentes à titre indicatif seulement et peuvent différer de celles de la teinture. Pour plus d'exactitude, nous vous suggérons fortement d'utiliser l'éventail de couleurs sur bois fourni par votre expert Passeport Élite.  
**Garantie :** Puisque l'application de la teinture et l'état de la surface sur laquelle elle est appliquée ne peuvent être contrôlés par Passeport Élite, la responsabilité de l'entreprise ne dépassera en aucun cas le remplacement du produit.

## REVEAL THE TRUE BEAUTY OF WOOD

This water-based wood stain is ideal for any interior wood: furniture, cabinets, wood-work, mouldings, doors and floors. It is almost odourless and does not create lap marks or raise the grain.

## INSTRUCTIONS

### 1 Preparation

Ensure that the surface to be stained is clean, dry and free of any varnish, grease, oil, polish or wax.

### 2 Sanding

Sand the surface with 150-grit sandpaper.

### 3 Application


Mix the stain well. Apply it using a sponge, and wipe it off in the direction of the wood grain using a lint free cloth. Let dry for 3 to 4 hours.

### 4 Protection


Apply a Passeport Élite varnish to seal and protect the stain.



310 Pacane - Pecan



315 Châtaigne - Chestnut



311 Café - Coffee




316 Noir - Black



312 Provincial - Provincial



317 Bouleau gris - Gray Birch



313 Olivier sauvage - Wild Olive



318 Paprika - Paprika



314 Cannelle - Cinnamon



319 Noyer noir - Black Walnut

**Important notice:** The colours in this brochure are present for illustrative purposes only and may differ from that of the stain. For greater accuracy, we strongly suggest that you refer to the coloured wood fandeck available from your Passeport Élite expert.  
**Warranty:** Since the application of the stain and the condition of the surface to which it is applied can not be controlled by Passeport Élite, the company's liability will under no circumstances exceed the replacement of the product.

